



AVALIAÇÃO DA  
SEGURANÇA  
URBANA

# SÃO PAULO

Abril 2026

# RESUMO EXECUTIVO



## ↓ CRIME

Redução de homicídios e crimes de alto impacto.

VS

## ↑ PERCEPÇÃO

Persistência da sensação de insegurança.

Diferença entre indicadores **de criminalidade e percepção** cidadã.



### Crime organizado (PCC)

Desafios e questionamentos



### +40.000 câmeras (Smart Sampa)

Expansão da vigilância



### Desafios e questionamentos

- Uso de dados e privacidade.
- Erros operacionais e detenções indevidas.
- Debate sobre legitimidade.

# ESTATÍSTICAS CRIMINAIS

De modo geral, os registros da Secretaria de Segurança Pública do Estado de São Paulo evidenciam uma tendência de queda nos indicadores criminais, especialmente nos crimes contra a vida, que se mantêm em níveis historicamente baixos considerando a complexidade urbana e a alta densidade populacional da cidade.

No entanto, essa evolução convive com um aumento dos crimes de oportunidade, particularmente furtos, bem como com a persistência de dinâmicas de extorsão, microtráfico e criminalidade organizada em áreas específicas, consolidando um ambiente de baixa violência letal, mas alta exposição ao risco cotidiano, especialmente em áreas de alta mobilidade, atividade econômica e concentração populacional.



**+243.000**  
Furtos registrados  
em 2025



**+501**  
Homicídios em 2025  
+4,15% de aumento



**+40%**  
Sequestro relâmpago  
(2025)



# ATORES E FATORES GERADORES DE RISCO

## Participação Criminal

GRUPO CRIMINOSO	INTEGRANTES ATIVOS
PRIMEIRO COMANDO DA CAPITAL (PCC)	40.000
COMANDO VERMELHO (CV)	30.000
<b>TOTAL</b>	<b>70.000</b>

Com controle territorial no coração de São Paulo e uma infiltração de **90%** no sistema prisional, o PCC consolida uma rede criminosa que movimenta bilhões em economias ilícitas.

## Microtráfico

Eixo articulador do controle territorial e das economias ilícitas urbanas, com dinâmicas móveis de consumo e distribuição que impactam ambientes operacionais.

## Estrutura criminosa

Disputa PCC vs CV → violência localizada e expansão territorial

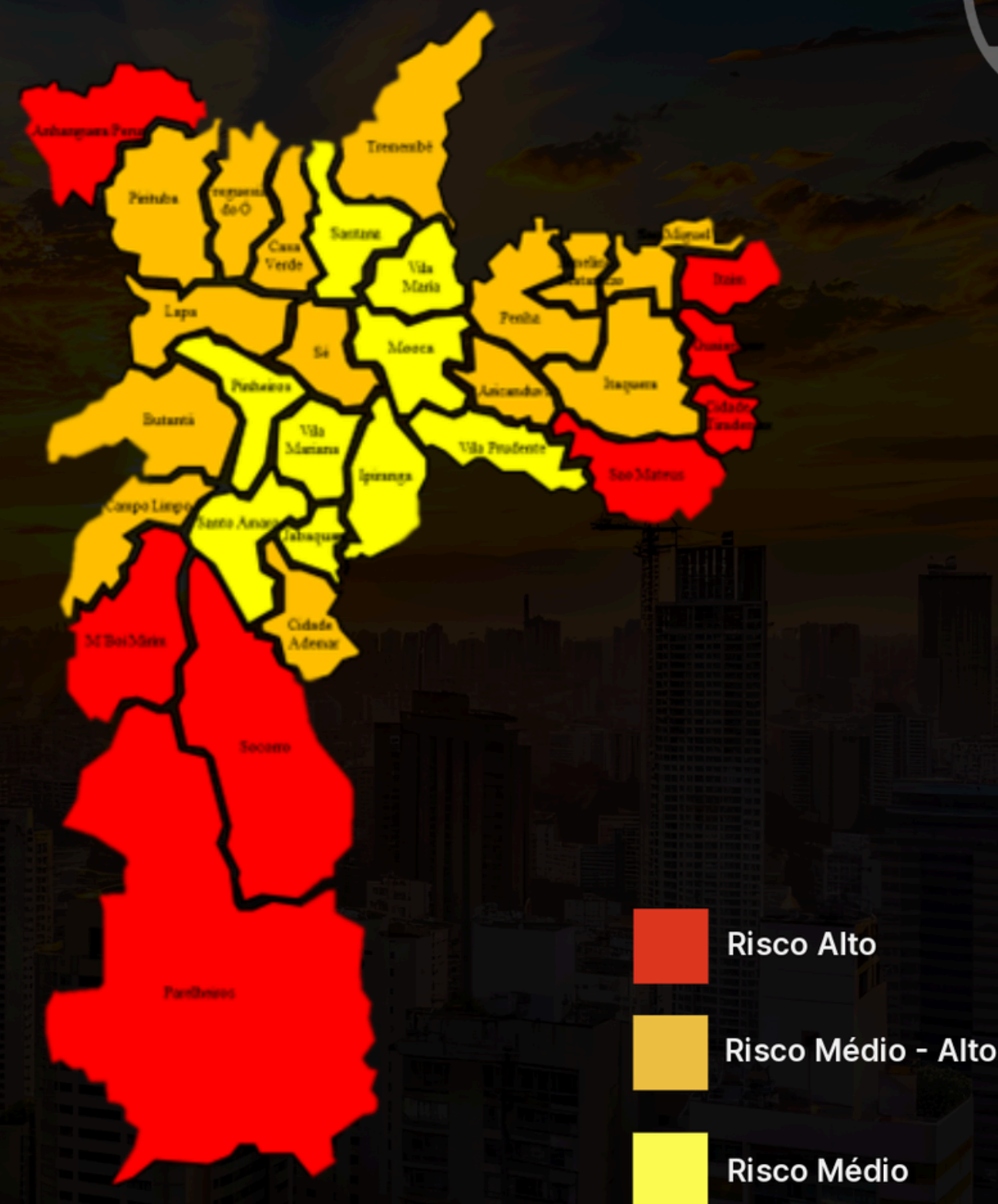
## Protesto social

As mobilizações sociais geram disrupções na mobilidade, operação e segurança, mantendo no primeiro trimestre de 2026 a capacidade de interrupção urbana com menor nível de violência.



# NÍVEL DE RISCO

A administração do prefeito Ricardo Nunes tem alcançado avanços na redução de homicídios e crimes de alto impacto, melhorando parcialmente a confiança da população. Nesse contexto, a análise de risco urbano identifica as áreas de São Paulo com maior probabilidade de violência, com base em estatísticas oficiais. Para a Avaliação de Segurança Urbana 2026, são utilizados indicadores de homicídio doloso e roubo a pessoas, com dados da SSP-SP e da Polícia Militar. As seguintes **áreas são classificadas como de alto risco**: Perus, São Mateus, Cidade Tiradentes, M'Boi Mirim, Capela do Socorro, Guaianases, Itaim Paulista e Parelheiros.



Fonte: Elaboração própria.

# IMPACTO DO DELITO

O crime organizado em São Paulo impacta os âmbitos político, econômico, social e tecnológico, afetando a governança, as cadeias de suprimento, o ambiente empresarial e a segurança operacional, configurando um cenário de risco estrutural para o setor privado.

## Político



### PCC como ator estrutural

Infiltração em setores estratégicos e pressão sobre a governança e a regulação empresarial

## Econômico



### 43%-46% de roubo de carga

- Perdas superiores a 1,2 bilhão de reais anuais
- Impacto direto na logística, seguros e preços finais

## Social



### Expansão do crime organizado

- Aumento da extorsão, sequestro relâmpago e ameaças
- Impacto na mobilidade laboral e no talento




## Tecnologia



### Crime digital e financeiro

- Uso de fintechs e plataformas para lavagem, extorsão e fraude
- A tecnologia como fator crítico de mitigação

# RECOMENDAÇÕES

-  Evite realizar deslocamentos durante horários noturnos ou de baixa circulação, especialmente em subprefeituras que apresentam alta incidência criminal ou presença de atores criminosos, como Cidade Tiradentes, Perus e Grajaú, entre outras identificadas no mapa de risco.
-  Mantenha, em todos os momentos, um elevado nível de consciência situacional, observando o entorno imediato, mudanças no comportamento de terceiros e situações incomuns nas áreas por onde transita.
-  Em caso de situação de alta vulnerabilidade, como tentativa de roubo, “fleteo” ou “sequestro relâmpago”, não ofereça resistência. Priorize a preservação da sua integridade física e da sua família.

**Encontre a versão completa deste documento aqui:**



**Andrea Mojica**  
Consultora  
Sênior (UAPSC)



**Camilo Jácome**  
Consultor  
Júnior (UAPSC)



**SECURITY  
COLOMBIA**

**Permítanos acompañá-lo  
com o serviço que você  
merece.**



BUSINESS ALLIANCE FOR SECURE COMMERCE  
CERTIFICADO BASC  
COLBOG01083-1-1

