



APRECIACIÓN DE  
**SEGURIDAD  
URBANA**

# SAO PAULO

Abril 2026

# ANÁLISIS SITUACIONAL



## ↓ DELITO

Reducción de homicidios y delitos de alto impacto.

VS

## ↑ PERCEPCIÓN

Persistencia de la sensación de inseguridad.

Brecha entre indicadores **de criminalidad y percepción** ciudadana



### **Crimen organizado (PCC)**

Mantiene influencia territorial



### **+40.000 cámaras (Smart Sampa)**

Expansión de vigilancia



### **Desafíos y cuestionamientos**

- Uso de datos y privacidad.
- Errores operativos y detenciones indebidas.
- Debate sobre legitimidad.

# ESTADÍSTICA DELICTIVA

De manera general, los registros de la Secretaría de Seguridad Pública del Estado de São Paulo evidencian una tendencia descendente en los indicadores delictivos, especialmente en los delitos contra la vida, que se mantienen en niveles históricamente bajos considerando la complejidad urbana y la alta densidad poblacional de la ciudad.

Sin embargo, esta evolución convive con un incremento en los delitos de oportunidad, particularmente hurtos, así como con la persistencia de dinámicas de extorsión, microtráfico y criminalidad organizada en zonas específicas, consolidando un entorno de baja violencia letal pero alta exposición al riesgo cotidiano, especialmente en áreas de alta movilidad, actividad económica y concentración poblacional



**+243.000**  
Hurtos registrados  
en el 2025



**+501**  
Homicidios en 2025  
+4,15% de aumento



**+40%**  
Secuestro  
Relámpago (2025)



# ACTORES Y FACTORES GENERADORES DE RIESGO

## Microtráfico

Eje articulador del control territorial y de las economías ilícitas urbanas, con dinámicas móviles de consumo y distribución que impactan entornos operativos.

## Estructura criminal

Disputa PCC vs CV → violencia localizada y expansión territorial

## Protesta social

Movilizaciones sociales generan disrupciones en movilidad, operación y seguridad, manteniendo en el primer trimestre del 2026 capacidad de interrupción urbana con menor violencia.

## Participación Criminal

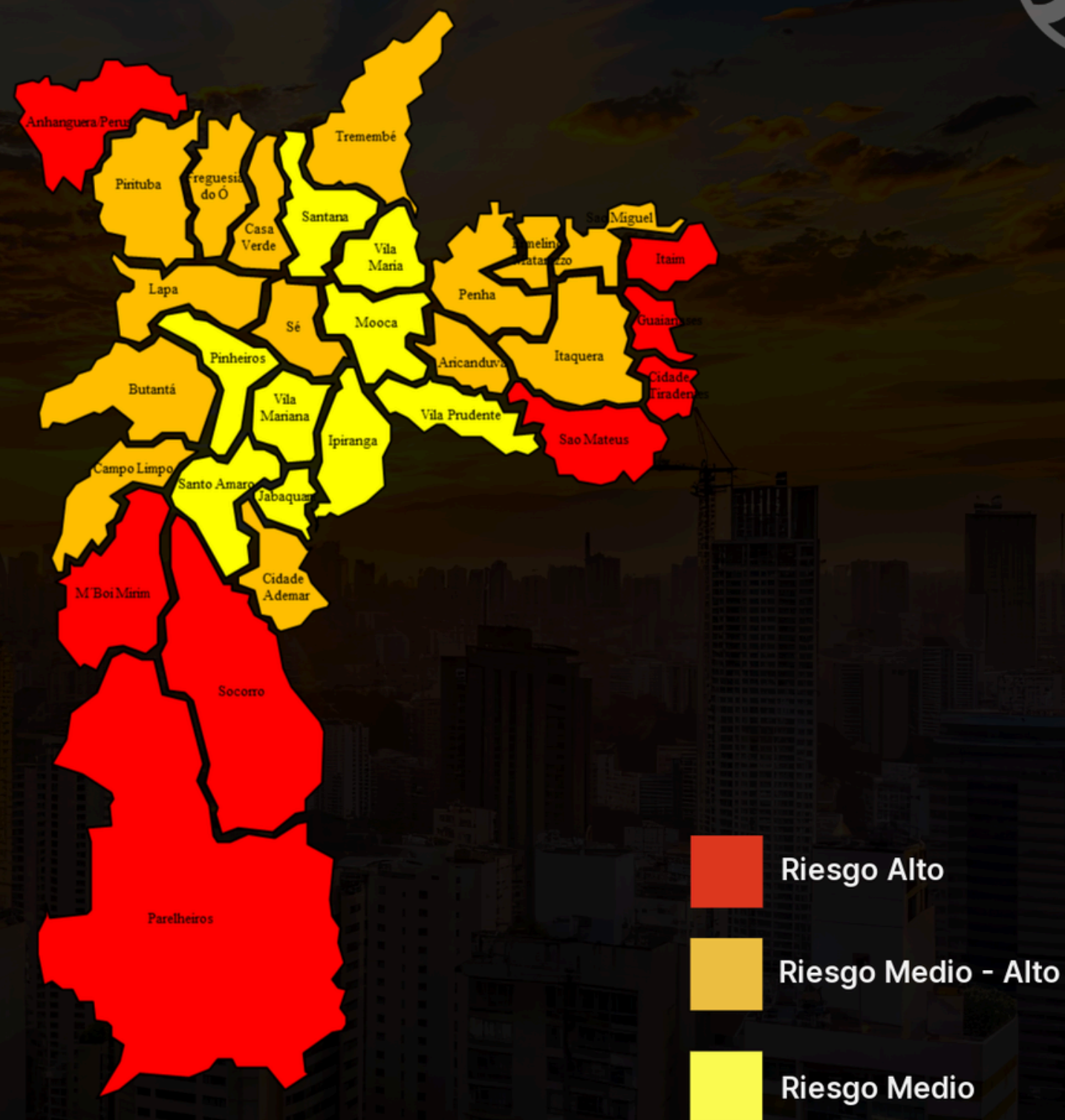
GRUPO DELINCUENCIAL	INTEGRANTES ACTIVOS
PRIMEIRO COMANDO DA CAPITAL (PCC)	40.000
COMANDO VERMELHO (CV)	30.000
<b>TOTAL</b>	<b>70.000</b>

Con control territorial en el corazón de São Paulo y una infiltración del **90%** en el sistema penitenciario, el PCC consolida una red criminal que moviliza miles de millones en economías ilícitas



# NIVEL DE RIESGO

La administración del alcalde Ricardo Nunes ha logrado avances en la reducción de homicidios y delitos de alto impacto, mejorando parcialmente la confianza ciudadana. En este contexto, el análisis de riesgo urbano identifica las zonas de São Paulo con mayor probabilidad de violencia, con base en estadísticas oficiales. Para la Apreciación de Seguridad Urbana 2026, se emplean indicadores de homicidio doloso y hurto a personas, con datos de la SSP-SP y la Policía Militar. Se clasifican como **zonas de alto riesgo** Perus, São Mateus, Cidade Tiradentes, M'Boi Mirim, Capela do Socorro, Guaianases, Itaim Paulista y Parelheiros.



Fuente: Elaboración propia.



# IMPACTO DEL DELITO

El crimen organizado en São Paulo impacta los ámbitos político, económico, social y tecnológico, afectando la gobernanza, las cadenas de suministro, el entorno empresarial y la seguridad operativa, configurando un escenario de riesgo estructural para el sector privado.

## Político



### PCC como actor estructural

Infiltración en sectores estratégicos y presión sobre la gobernanza y regulación empresarial

## Económico



### 43%-46% robo de carga

- pérdidas superiores a los 1,200 millones de reales anuales
- Impacto directo en logística, seguros y precios finales.

## Social



### Expansión del delito organizado

- Aumento de extorsión, secuestro exprés y amenazas
- Impacto en movilidad laboral y talento




## Tecnología



### Crimen digital y financiero

- Uso de fintechs y plataformas para lavado, extorsión y fraude
- Tecnología como factor crítico de mitigación

# RECOMENDACIONES

-  Evite realizar desplazamientos durante horas nocturnas o de baja afluencia, especialmente en subprefecturas que han registrado alta incidencia delictiva o presencia de actores criminales, tales como Cidade Tiradentes, Perus y Grajaú, entre otras identificadas en el mapa de riesgo.
-  Mantenga en todo momento un alto nivel de conciencia situacional, prestando atención a su entorno inmediato, cambios en el comportamiento de terceros y situaciones inusuales en las zonas por donde transita.
-  En caso de encontrarse en una situación de alta vulnerabilidad, como intento de robo, fleteo o “paseo millonario”, no oponga resistencia. Priorice la preservación de su integridad física y la de su familia.

**Encuentre la versión completa de este documento aquí:**



**Andrea Mojica**  
Consultora  
Senior (UAPSC)



**Camilo Jácome**  
Consultor  
Junior (UAPSC)



Permítanos acompañarlo  
con el servicio que merece.

